



Wandkonvektoren

Elegantes Design mit einer robusten Konstruktion

Silhouette

Die Vorteile auf einen Blick:

- sehr flexibel in Grösse und Leistung
- geräuschlos
- elektronischer Raumthermostat für Komfortregelung und Nachtabsenkung


Vier verschiedene Modelle mit Leistungen von 500 bis 2000 W erlauben eine optimale Anpassung an Raum und Wärmebedarf.

1. Modelle hoch, Höhe: 670 mm, für schmale Wände, neben einer Tür, an einem Pfeiler, im Badezimmer, etc.

2. Modelle Standard, Höhe: 450 mm die meistgenutzte Form, die (fast) überall Platz findet.

3. Modelle niedrig, Höhe: 340 mm, unter einem niedrigen Fenster, in einer kleinen Diele, an einer abgeschrägten Wand.

4. Modelle Fussleiste, Höhe 250 mm, ideal für niedrige Fensterbrüstungen, unter einem Fenster, für sämtliche niedrige Partien einer Wand.




Besonders praktisch:

Die von oben zugängliche Regeleinheit mit den fünf Funktionen: Heizung Aus, Frostschutz, Programmierung, Komfort und Eco. Alle 45 Sekunden misst der Thermostat die Umgebungstemperatur und steuert entsprechend die Wärmeabgabe, so dass die Raumtemperaturschwankungen kleiner als 1 °C sind.



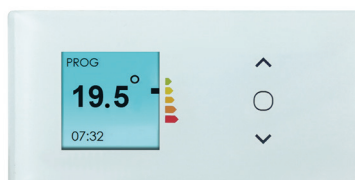
Evidence



Die Vorteile auf einen Blick:





- das Heizgerät zum Sparpreis
- eingebauter elektronischer Raumtemperaturregler mit Display
- Wochenprogramm-Funktion
- geräuschlos


Ein schickes Gerät zu einem günstigen Preis und einer sehr benutzerfreundlichen Bedienung.



Technische Daten

Die Wandkonvektoren können über einen normalen Netzstecker angeschlossen werden, dieser ist nicht im Lieferumfang enthalten.

Wandkonvektor SILHOUETTE mit elektronischem Raumthermostat für Komfortregelung und Nachtabenkung		Modell	Leistung kW	Länge mm	Gewicht kg	Artikel-Nr.	Preis (CHF) inkl. MwSt.																									
Modell Silhouette hoch Höhe 670 mm / Tiefe 78 (+22) mm Farbe weiss		VHB 200	2.00	665	9	852003-2	548.20																									
		<table border="1"> <tr> <td rowspan="4"> Modell Silhouette standard Höhe 450 mm / Tiefe 78 (+22) mm Farbe weiss </td> <td rowspan="4"></td> <td>VSB 050</td> <td>0.50</td> <td>370</td> <td>4</td> <td>852004-2</td> <td>424.35</td> </tr> <tr> <td>VSB 100</td> <td>1.00</td> <td>445</td> <td>4.5</td> <td>852006-2</td> <td>444.80</td> </tr> <tr> <td>VSB 150</td> <td>1.50</td> <td>590</td> <td>5.5</td> <td>852008-2</td> <td>466.35</td> </tr> <tr> <td>VSB 200</td> <td>2.00</td> <td>740</td> <td>7</td> <td>852010-2</td> <td>504.05</td> </tr> </table>							Modell Silhouette standard Höhe 450 mm / Tiefe 78 (+22) mm Farbe weiss		VSB 050	0.50	370	4	852004-2	424.35	VSB 100	1.00	445	4.5	852006-2	444.80	VSB 150	1.50	590	5.5	852008-2	466.35	VSB 200	2.00	740	7
Modell Silhouette standard Höhe 450 mm / Tiefe 78 (+22) mm Farbe weiss		VSB 050	0.50	370	4	852004-2	424.35																									
		VSB 100	1.00	445	4.5	852006-2	444.80																									
		VSB 150	1.50	590	5.5	852008-2	466.35																									
		VSB 200	2.00	740	7	852010-2	504.05																									
Modell Silhouette niedrig Höhe 340 mm / Tiefe 78 (+22) mm Farbe weiss		VBB 100	1.00	665	5	852012-2	536.35																									
		VBB 150	1.50	890	6	852013-2	602.05																									
		VBB 200	2.00	1'035	7	852014-2	622.50																									
Modell Silhouette Fussleiste Höhe 250 mm / Tiefe 78 (+22) mm Farbe weiss		VPB 050	0.50	665	4	852015-2	459.90																									
		VPB 125	1.25	1'185	5	852017-2	506.20																									

Wandkonvektor EVIDENCE mit elektronischem Raumthermostat und Wochenprogramm-Funktion		Modell	Leistung kW	Länge mm	Gewicht kg	Artikel-Nr.	Preis (CHF) inkl. MWST
Modell EVIDENCE Höhe 450 mm / Tiefe 78 (+22) mm Farbe weiss		EVEL 050	0.50	370	4	852064-2	249.85
		EVEL 075	0.75	370	4	852061-2	255.25
		EVEL 100	1.00	445	4.5	852065-2	271.40
		EVEL 150	1.50	590	5.5	852066-2	299.40
		EVEL 200	2.00	740	7	852063-2	329.55